




# Hebeschiebetür

Viel mehr als ein Durchgang




## Hebeschiebetür | Weitblick mit Sicherheit

Mit der Hebeschiebetür von aluplast werden Naturverbundenheit und Wohnästhetik optimal miteinander verbunden. Auch großdimensionierte Elemente bieten beste Sicherheit und ermöglichen eine großzügige Wohnraumgestaltung ...

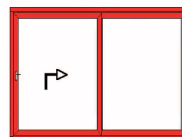


### Hebeschiebetür Ihre Vorteile im Überblick

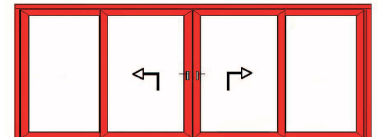
- höchste Stabilität durch ausgereifte Konstruktion
- thermische Trennung der Aluminiumbodenschwelle für noch bessere Wärmedämmung
- 70 mm Bautiefe für hervorragende Wärmedämmung
- ästhetisches kantiges Classic-line Design
- auch als 3-fach Verglasung realisierbar
- Ergänzung durch Aluminium-Vorsatzschale möglich
- die Hebeschiebetür-Zarge kann mit einer thermisch getrennten Aussteifung versehen werden, so dass ein  $U_W$ -Wert von bis zu 1,0  $W/m^2K$  realisierbar ist



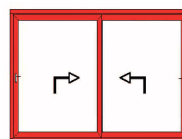
Schema A



Schema C



Schema D



Schema F

